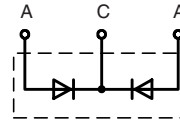
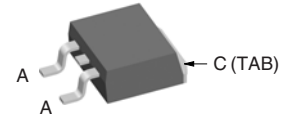


Power Schottky Rectifier with common cathode

$I_{FAV} = 2 \times 15 \text{ A}$
 $V_{RRM} = 60 \text{ V}$
 $V_F = 0.52 \text{ V}$

V_{RSM}	V_{RRM}	Type
V	V	
60	60	DSSK 28-006BS


TO-263 AB


A = Anode, C = Cathode, TAB = Cathode

Symbol	Conditions	Maximum Ratings	
I_{FRMS}		35	A
I_{FAV}	$T_C = 135^\circ\text{C}$; rectangular, $d = 0.5$	15	A
I_{FAV}	$T_C = 135^\circ\text{C}$; rectangular, $d = 0.5$; per device	30	A
I_{FSM}	$T_{VJ} = 45^\circ\text{C}$; $t_p = 10 \text{ ms}$ (50 Hz), sine	300	A
E_{AS}	$I_{AS} = 10 \text{ A}$; $L = 100 \mu\text{H}$; $T_{VJ} = 25^\circ\text{C}$; non repetitive	5	mJ
I_{AR}	$V_A = 1.5 \cdot V_{RRM}$ typ.; $f = 10 \text{ kHz}$; repetitive	1	A
$(dv/dt)_{cr}$		1000	V/ μs
T_{VJ}		-55...+150	$^\circ\text{C}$
T_{VJM}		150	$^\circ\text{C}$
T_{stg}		-55...+150	$^\circ\text{C}$
P_{tot}	$T_C = 25^\circ\text{C}$	90	W
M_d	mounting torque (Version B only)	0.4...0.6	Nm
Weight	typical	2	g

Features

- International standard package
- Very low V_F
- Extremely low switching losses
- Low I_{RM} -values
- Epoxy meets UL 94V-0

Applications

- Rectifiers in switch mode power supplies (SMPS)
- Free wheeling diode in low voltage converters

Advantages

- High reliability circuit operation
- Low voltage peaks for reduced protection circuits
- Low noise switching
- Low losses

Symbol	Conditions	Characteristic Values	
		typ.	max.
I_R ①	$V_R = V_{RRM}$; $T_{VJ} = 25^\circ\text{C}$		10 mA
	$V_R = V_{RRM}$; $T_{VJ} = 100^\circ\text{C}$		50 mA
V_F	$I_F = 15 \text{ A}$; $T_{VJ} = 125^\circ\text{C}$		0.52 V
	$I_F = 15 \text{ A}$; $T_{VJ} = 25^\circ\text{C}$		0.56 V
	$I_F = 30 \text{ A}$; $T_{VJ} = 125^\circ\text{C}$		0.69 V
R_{thJC}			1.4 K/W
R_{thCH}	0.25		K/W

Pulse test: ① Pulse Width = 5 ms, Duty Cycle < 2.0%
Data according to IEC 60747 and per diode unless otherwise specified.

Dimensions see Outlines.pdf

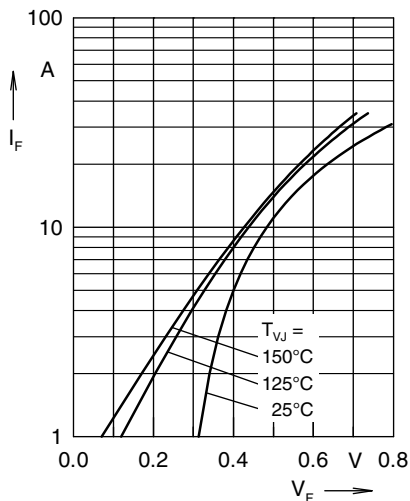


Fig. 1 Maximum forward voltage drop characteristics

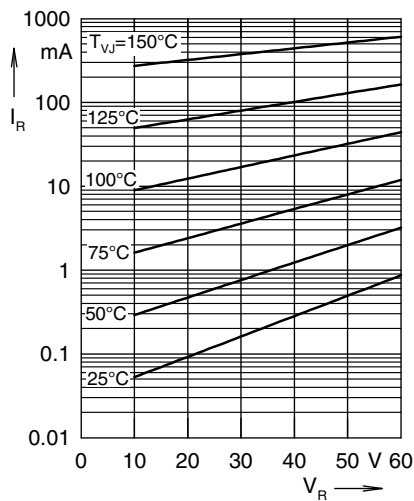


Fig. 2 Typ. value of reverse current I_R versus reverse voltage V_R

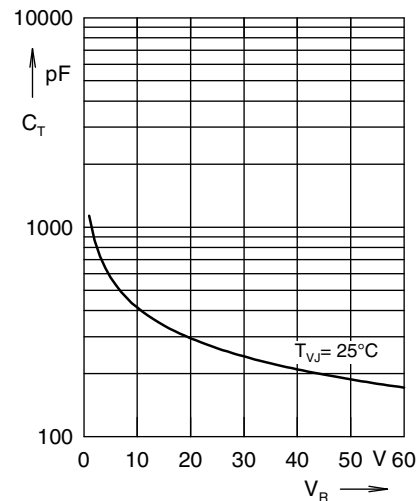


Fig. 3 Typ. junction capacitance C_T versus reverse voltage V_R

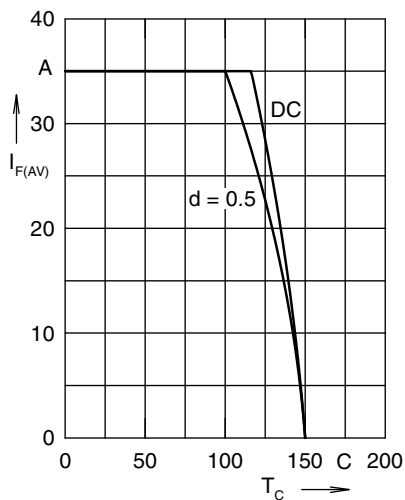


Fig. 4 Average forward current $I_{F(AV)}$ versus case temperature T_C

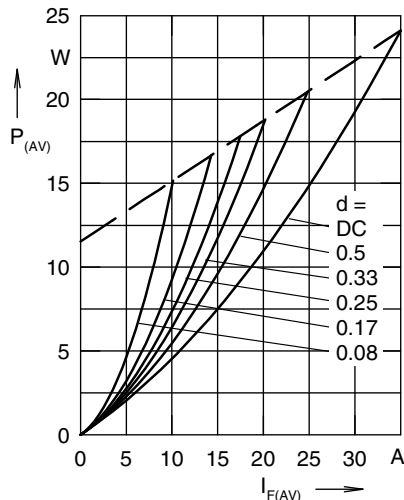


Fig. 5 Forward power loss characteristics

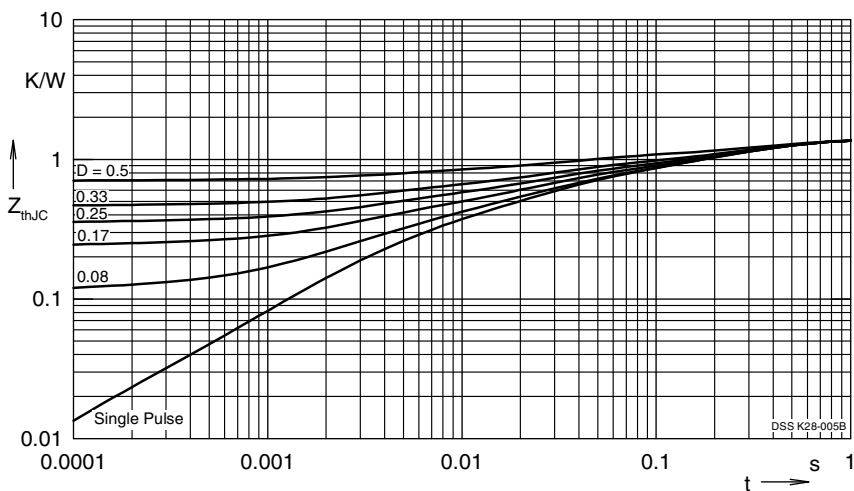


Fig. 6 Transient thermal impedance junction to case at various duty cycles

Note: All curves are per diode



Компания «ЭлектроПласт» предлагает заключение долгосрочных отношений при поставках импортных электронных компонентов на взаимовыгодных условиях!

Наши преимущества:

- Оперативные поставки широкого спектра электронных компонентов отечественного и импортного производства напрямую от производителей и с крупнейших мировых складов;
- Поставка более 17-ти миллионов наименований электронных компонентов;
- Поставка сложных, дефицитных, либо снятых с производства позиций;
- Оперативные сроки поставки под заказ (от 5 рабочих дней);
- Экспресс доставка в любую точку России;
- Техническая поддержка проекта, помощь в подборе аналогов, поставка прототипов;
- Система менеджмента качества сертифицирована по Международному стандарту ISO 9001;
- Лицензия ФСБ на осуществление работ с использованием сведений, составляющих государственную тайну;
- Поставка специализированных компонентов (Xilinx, Altera, Analog Devices, Intersil, Interpoint, Microsemi, Aeroflex, Peregrine, Syfer, Eurofarad, Texas Instrument, Miteq, Cobham, E2V, MA-COM, Hittite, Mini-Circuits, General Dynamics и др.);

Помимо этого, одним из направлений компании «ЭлектроПласт» является направление «Источники питания». Мы предлагаем Вам помощь Конструкторского отдела:

- Подбор оптимального решения, техническое обоснование при выборе компонента;
- Подбор аналогов;
- Консультации по применению компонента;
- Поставка образцов и прототипов;
- Техническая поддержка проекта;
- Защита от снятия компонента с производства.



Как с нами связаться

Телефон: 8 (812) 309 58 32 (многоканальный)

Факс: 8 (812) 320-02-42

Электронная почта: org@eplast1.ru

Адрес: 198099, г. Санкт-Петербург, ул. Калинина, дом 2, корпус 4, литера А.