THIS DRAWING IS UNPUBLISHED. RELEASED FOR PUBLICATION – ,19 .
© COPYRIGHT – By – ALL RIGHTS RESERVED.

LOC	DIST
AD	00

REVISIONS

P	LTR	DESCRIPTION	DATE	DWN	APVD
	R2	REVISED PER ECO-11-004917	11MAR11	RK	HMR

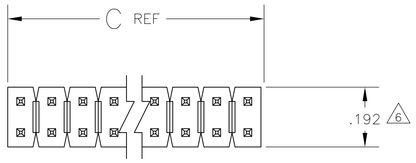

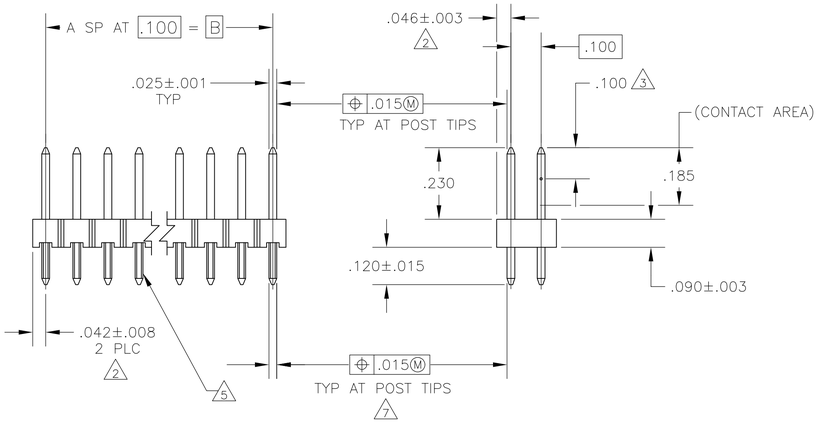

1 TRUE POSITION TOLERANCE OF THE POST TIPS APPLIES WHEN THE HEADER IS HELD FLAT AGAINST THE PRINTED CIRCUIT BOARD.

2 THE NOTED DIMENSIONS APPLY AT THE INTERSECTION OF THE POST AND HOUSING.

3 POINT OF MEASUREMENT FOR PLATING THICKNESS.

4 PART INDICATED IS PACKAGED IN SINGLE TUBES.

5 RETENTION FEATURES ON SOLDER TAILS, LOCATED AT MANUFACTURERS OPTION.

6 FOR 2 POSITION PART ONLY, THE NOTED DIMENSION IS .184

7 .020 M FOR KINKED TAILS

8 OBSOLETE PARTS: OBSOLETE CIS STREAMLINING PER D.RENAUD/D.SINISI

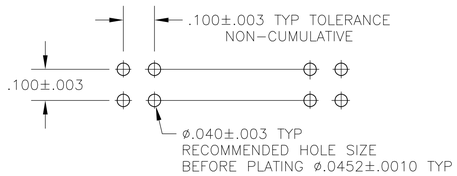

RECOMMENDED HOLE LAYOUT

REMARKS	C	B	A	NO OF POSN	ASSEMBLY PART NUMBER
8 OBSOLETE	1.784	1.700	17	36	~~2-104351-3~~
SUPERSEDED BY 104351-8	4 .784	.700	7	16	~~2-104351-2~~
SUPERSEDED BY 1-104351-3	4 1.284	1.200	12	26	~~2-104351-1~~
	3.984	3.900	39	80	2-104351-0
8 OBSOLETE	2.984	2.900	29	60	~~1-104351-9~~
	2.484	2.400	24	50	1-104351-8
	1.984	1.900	19	40	1-104351-7
OBSOLETE 8	1.684	1.600	16	34	~~1-104351-6~~
	1.484	1.400	14	30	~~1-104351-5~~
SUPERSEDED BY 6-146268-4	1.384	1.300	13	28	~~1-104351-4~~
	1.284	1.200	12	26	1-104351-3
	1.184	1.100	11	24	1-104351-2
SUPERSEDED BY 6-146268-1	1.084	1.000	10	22	~~1-104351-1~~
	.984	.900	9	20	1-104351-0
8 OBSOLETE	.884	.800	8	18	~~104351-9~~
	.784	.700	7	16	104351-8
	.684	.600	6	14	104351-7
	.584	.500	5	12	104351-6
	.484	.400	4	10	104351-5
	.384	.300	3	8	104351-4
	.284	.200	2	6	104351-3
	.184	.100	1	4	104351-2
	.084	——	——	2	104351-1

THIS DRAWING IS A CONTROLLED DOCUMENT.

DIMENSIONS: INCHES

TOLERANCES UNLESS OTHERWISE SPECIFIED:
0 PLC ± –
1 PLC ± –
2 PLC ± –
3 PLC ± .005
4 PLC ± –
ANGLES ± –

MATERIAL HOUSING: FLAME RETARDANT THERMOPLASTIC COLOR-BLACK
18APR01

FINISH .000015 GOLD IN CONTACT AREA, .000100-.000200 MATTE TIN-LEAD ON SOLDER TAIL, ALL OVER .000050 NICKEL

DWN H MOLL 08FEB88
CHK R FEIDT 08FEB88
APVD R FEIDT 08FEB88
PRODUCT SPEC —
APPLICATION SPEC —
WEIGHT —

TE Connectivity

NAME HEADER ASSY, MOD II, BREAKAWAY, DBL ROW, .100X.100 CL ,VERT, .025 SQ POSTS, WITH RETENTION FEATURE

SIZE A1 | CAGE CODE – | DRAWING NO C-104351 | RESTRICTED TO —

CUSTOMER DRAWING | SCALE 4:1 | SHEET 1 OF 1 | REV R2

Компания «ЭлектроПласт» предлагает заключение долгосрочных отношений при поставках импортных электронных компонентов на взаимовыгодных условиях!

Наши преимущества:

- Оперативные поставки широкого спектра электронных компонентов отечественного и импортного производства напрямую от производителей и с крупнейших мировых складов;
- Поставка более 17-ти миллионов наименований электронных компонентов;
- Поставка сложных, дефицитных, либо снятых с производства позиций;
- Оперативные сроки поставки под заказ (от 5 рабочих дней);
- Экспресс доставка в любую точку России;
- Техническая поддержка проекта, помощь в подборе аналогов, поставка прототипов;
- Система менеджмента качества сертифицирована по Международному стандарту ISO 9001;
- Лицензия ФСБ на осуществление работ с использованием сведений, составляющих государственную тайну;
- Поставка специализированных компонентов (Xilinx, Altera, Analog Devices, Intersil, Interpoint, Microsemi, Aeroflex, Peregrine, Syfer, Eurofarad, Texas Instrument, Miteq, Cobham, E2V, MA-COM, Hittite, Mini-Circuits,General Dynamics и др.);

Помимо этого, одним из направлений компании «ЭлектроПласт» является направление «Источники питания». Мы предлагаем Вам помощь Конструкторского отдела:

- Подбор оптимального решения, техническое обоснование при выборе компонента;
- Подбор аналогов;
- Консультации по применению компонента;
- Поставка образцов и прототипов;
- Техническая поддержка проекта;
- Защита от снятия компонента с производства.

Как с нами связаться

Телефон: 8 (812) 309 58 32 (многоканальный)
Факс: 8 (812) 320-02-42
Электронная почта: org@eplast1.ru
Адрес: 198099, г. Санкт-Петербург, ул. Калинина, дом 2, корпус 4, литера А.