

## Features

- 1/4" Round / Single-Turn / Cermet Industrial / Sealed
- 5 standard terminal styles
- Tape and reel packaging available
- Listed on the QPL for style **RJ50** per MIL-PRF-22097 and **RJR50** per High-Rel MIL-PRF-39035
- RoHS compliant\* version available
- For trimmer applications/processing guidelines, [click here](#)

# 3329 - 1/4" Round Trimpot® Trimming Potentiometer

## Electrical Characteristics

|                                 |                      |
|---------------------------------|----------------------|
| Standard Resistance Range       | 10 to 1 megohm       |
| (see standard resistance table) |                      |
| Resistance Tolerance            | ±10 % std.           |
| (closer tolerance available)    |                      |
| Absolute Minimum Resistance     | 1 % or 2 ohms        |
| (whichever is greater)          |                      |
| Contact Resistance Variation    | 3.0 % or 3 ohms max. |
| (whichever is greater)          |                      |
| Adjustability                   |                      |
| Voltage                         | ±0.05 %              |
| Resistance                      | ±0.15 %              |
| Resolution                      | Infinite             |
| Insulation Resistance           | 500 vdc.             |
|                                 | 1,000 megohms min.   |
| Dielectric Strength             |                      |
| Sea Level                       | 600 vac              |
| 80,000 Feet                     | 250 vac              |
| Adjustment Angle                | 240 ° nom.           |

## Environmental Characteristics

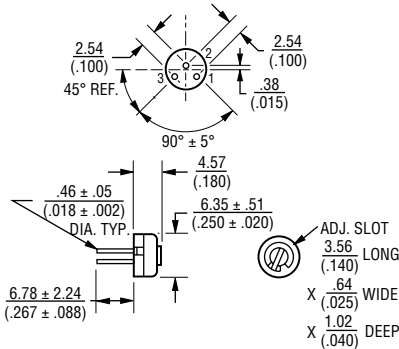
|                                       |                              |
|---------------------------------------|------------------------------|
| Power Rating @ 85 °C (300 volts max.) | 0.5 watt                     |
| Power Rating @ 150 °C                 | 0 watt                       |
| Temperature Range                     | -55 °C to +150 °C            |
| Temperature Coefficient               | ±100 ppm/°C                  |
| Seal Test                             | 85 °C Fluorinert†            |
| Humidity                              | MIL-STD-202 Method 106       |
|                                       | 96 hours                     |
|                                       | (3 % ΔTR, 10 Megohms IR)     |
| Vibration                             | 30 G (1 % ΔTR; 1 % ΔVR)      |
|                                       | except "P" pin style         |
| Shock                                 | 100 G (1 % ΔTR; 1 % ΔVR)     |
| Load Life                             |                              |
|                                       | 1,000 hours 0.5 watt @ 85 °C |
|                                       | (3 % ΔTR; 3 % CRV)           |
| Rotational Life                       | 200 cycles                   |
|                                       | (4 % ΔTR; 4 % CRV)           |

## Physical Characteristics

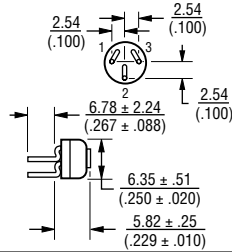
|                    |   |
|--------------------|---|
| Mechanical Angle   | 260 ° nom.  |
| Torque             | 5.0 oz-in. max.   |
| Stop Strength      | 5.0 oz-in. min.   |
| Terminals          | Solderable pins   |
| Weight             | 0.02 oz.  |
| Marking            | Manufacturer's trademark, resistance code, date code, manufacturer's model number and style |
| Wiper              | 50 % (Actual TR) ±10 %  |
| Standard Packaging | 50 pcs. per tube  |
| Adjustment Tool    | H-90  |

## Product Dimensions

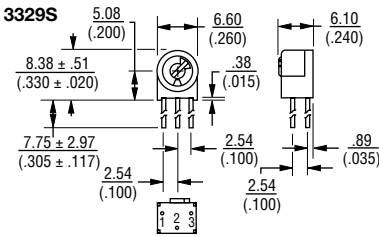
3329H



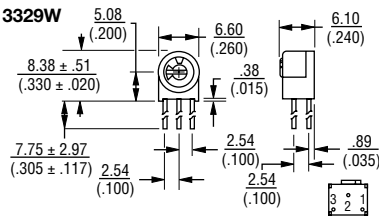
3329P



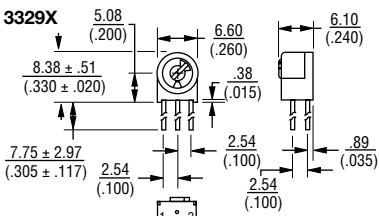
3329S



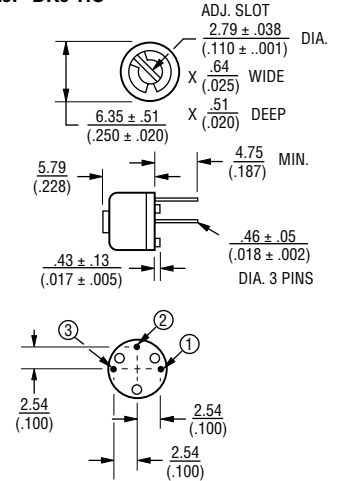
3329W



3329X

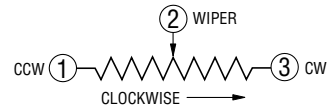


3329P-DK9-RC



DIMENSIONS: MM (INCHES)

TOLERANCES: ± 0.25 (.010) EXCEPT WHERE NOTED



## How To Order

**3329 M - 1 - 103 LF**

Model \_\_\_\_\_  
 Style \_\_\_\_\_  
 Standard or Modified Product Indicator  
 -1 = Standard Product  
 -DK9 = Plastic Spacer  
 Resistance Code \_\_\_\_\_  
 Packaging Designator \_\_\_\_\_  
 Blank = Tube (Standard)  
 R = Tape and Reel (M and U Pin Styles Only)  
 A = Ammo Pack (M and U Pin Styles Only)  
 Terminations \_\_\_\_\_  
 LF = 100 % Tin-plated (RoHS compliant)  
 Blank = 90 % Tin / 10 % Lead-plated (Standard)

Consult factory for other available options.

\*RoHS Directive 2002/95/EC Jan 27 2003 including Annex.

†"Fluorinert" is a registered trademark of 3M Co.

Specifications are subject to change without notice.

Customers should verify actual device performance in their specific applications.

# 3329 - 1/4 " Round Trimpot® Trimming Potentiometer

# BOURNS®

## Standard Resistance Table

| Resistance (Ohms) | Resistance Code |
|-------------------|-----------------|
| 10                | 100             |
| 20                | 200             |
| 50                | 500             |
| <b>100</b>        | <b>101</b>      |
| <b>200</b>        | <b>201</b>      |
| <b>500</b>        | <b>501</b>      |
| <b>1,000</b>      | <b>102</b>      |
| <b>2,000</b>      | <b>202</b>      |
| <b>5,000</b>      | <b>502</b>      |
| <b>10,000</b>     | <b>103</b>      |
| <b>20,000</b>     | <b>203</b>      |
| <b>25,000</b>     | <b>253</b>      |
| <b>50,000</b>     | <b>503</b>      |
| <b>100,000</b>    | <b>104</b>      |
| 200,000           | 204             |
| 250,000           | 254             |
| 500,000           | 504             |
| 1,000,000         | 105             |

Popular distribution resistance values listed in boldface. Special resistances available.

## Packaging Specifications

### SIDE ADJUST 3329M-1



ALL PINS IN-LINE ON  $\frac{2.54}{(.100)}$  CENTER  
 DIMENSIONS:  $\frac{\text{MM}}{\text{(INCHES)}}$   
 1000/REEL/BOX

### TOP ADJUST 3329U-1



ALL PINS IN-LINE ON  $\frac{2.54}{(.100)}$  CENTER  
 DIMENSIONS:  $\frac{\text{MM}}{\text{(INCHES)}}$   
 1000/REEL/BOX

Meets EIA Specification 468.



Компания «ЭлектроПласт» предлагает заключение долгосрочных отношений при поставках импортных электронных компонентов на взаимовыгодных условиях!

Наши преимущества:

- Оперативные поставки широкого спектра электронных компонентов отечественного и импортного производства напрямую от производителей и с крупнейших мировых складов;
- Поставка более 17-ти миллионов наименований электронных компонентов;
- Поставка сложных, дефицитных, либо снятых с производства позиций;
- Оперативные сроки поставки под заказ (от 5 рабочих дней);
- Экспресс доставка в любую точку России;
- Техническая поддержка проекта, помощь в подборе аналогов, поставка прототипов;
- Система менеджмента качества сертифицирована по Международному стандарту ISO 9001;
- Лицензия ФСБ на осуществление работ с использованием сведений, составляющих государственную тайну;
- Поставка специализированных компонентов (Xilinx, Altera, Analog Devices, Intersil, Interpoint, Microsemi, Aeroflex, Peregrine, Syfer, Eurofarad, Texas Instrument, Miteq, Cobham, E2V, MA-COM, Hittite, Mini-Circuits, General Dynamics и др.);

Помимо этого, одним из направлений компании «ЭлектроПласт» является направление «Источники питания». Мы предлагаем Вам помощь Конструкторского отдела:

- Подбор оптимального решения, техническое обоснование при выборе компонента;
- Подбор аналогов;
- Консультации по применению компонента;
- Поставка образцов и прототипов;
- Техническая поддержка проекта;
- Защита от снятия компонента с производства.



#### Как с нами связаться

**Телефон:** 8 (812) 309 58 32 (многоканальный)

**Факс:** 8 (812) 320-02-42

**Электронная почта:** [org@eplast1.ru](mailto:org@eplast1.ru)

**Адрес:** 198099, г. Санкт-Петербург, ул. Калинина, дом 2, корпус 4, литера А.