

Tous droits strictement reserves. Reproduction ou communication a des tiers interdite sous quelque forme que ce soit sans autorisation ecrite du proprietaire. Propriete de c FCI. Droits de reproduction FCI.



All rights strictly reserved. Reproduction or issue to third parties in any form whatever is not permitted without written authority from the proprietor. Property of FCI. Copyright FCI.

CATALOG NUMBER DESCRIPTION

HM1 F 4 1 T A P C61H 6

PRODUCT FAMILY
HM1 = METRAL HM1

PRODUCT TYPE
F = FEMALE SIGNAL, RIGHT ANGLE

NUMBER OF ROWS
4 = 4 ROW

BODY LENGTH
1 = 12.00 [24 POSITIONS SIGNAL]

MATING CONTACT
T = FEMALE CONTACT

PCB TERMINATION TYPE
A = SOLDER TAIL, FOR 1.6mm PCB

LF = LEAD FREE Sn PLATING ON TAILS
- = SnPb PLATING ON TAILS

P = PACKAGED IN TRAYS
- = PACKAGED IN TUBES

PERFORMANCE LEVEL
6 = 125 OPERATIONS + 10 DAYS MIXED
GAS + 125 OPERATIONS

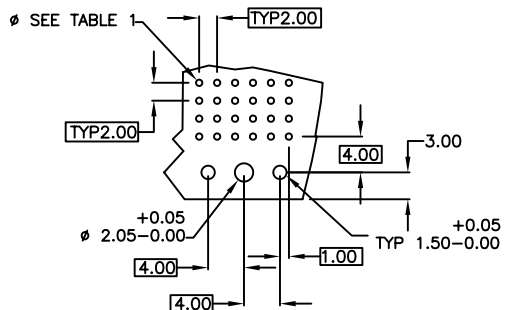
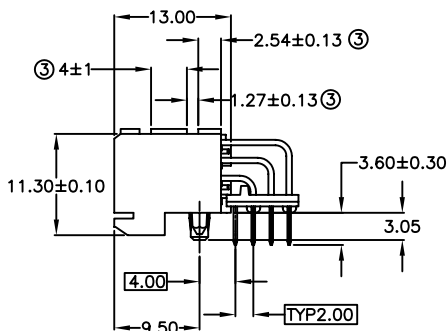
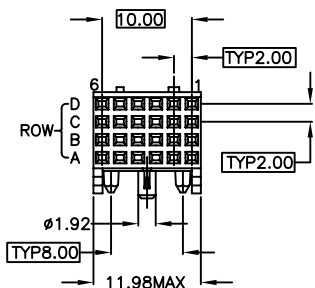
INSULATING MATERIAL
H = HIGH TEMPERATURE MATERIAL

VARIATIONS
C61 = LOW INSERTION FORCE
PRESS-PEG

BOARD ATTACHMENT
P = PRESS-FIT RETENTION PEG

NOTES: UNLESS OTHERWISE SPECIFIED;

- CONNECTOR MATERIALS:
HOUSING: GLASS FILLED THERMOPLASTIC, UL94-V0 COMPLIANT
KEEPER: GLASS FILLED THERMOPLASTIC, UL94-V0 COMPLIANT
TERMINAL: PHOSPHOR BRONZE ALLOY
- CONTACT FINISH:
PERFORMANCE LEVEL 6 = TALCORDIA CO IEC CLASS I
- FEATURES MAY OR MAY NOT BE PRESENT DEPENDING UPON THE MOLD TOOL USED TO PRODUCE PRODUCT.
- SEE PRODUCT SPECIFICATION GS-12-177.
- SEE APPLICATION SPECIFICATION GS-20-015.
- THE PRODUCTS WHERE THE PART NUMBER ENDS IN 'LF' MEET THE EUROPEAN UNION DIRECTIVES AND OTHER COUNTRY REGULATIONS AS DESCRIBED IN GS-22-008.
- ALL PRODUCTS WILL WITHSTAND EXPOSURE TO 260°C FOR 60 SECONDS IN A CONVECTION, INFRA-RED OR VAPOR PHASE REFLOW OVEN.



RECOMMENDED PC BOARD LAYOUT, COMPONENT SIDE
SEE PRINT 58351 FOR ADDITIONAL PCB INFORMATION

mat'l. code				tolerances unless otherwise specified		CUSTOMER COPY	FCI www.fciconnect.com		
ltr	ecn no	dr	date	linear	NONE±3	projection	title		
C	V04-1123	TAB	02/03/05		.X±0.5		T SERIES R/A RECEPTACLE ASSY, 4 ROW, 1 MOD, STB		
D	V05-0437	VS	07/14/05	angles	.XX±0.13		product family	METRAL	code
				dr	0°±1°	MM	size	213	
				enrg	V. SEBASTIAN 07/14/05	scale	dwg no	10008901	
				chr	J. VOLSTROF 07/14/05		A	sheet	1 of 1
				appd	J. VOLSTROF 07/14/05		4:1		
sheet index	revision sheet	D	1						

cage code 22526



Компания «ЭлектроПласт» предлагает заключение долгосрочных отношений при поставках импортных электронных компонентов на взаимовыгодных условиях!

Наши преимущества:

- Оперативные поставки широкого спектра электронных компонентов отечественного и импортного производства напрямую от производителей и с крупнейших мировых складов;
- Поставка более 17-ти миллионов наименований электронных компонентов;
- Поставка сложных, дефицитных, либо снятых с производства позиций;
- Оперативные сроки поставки под заказ (от 5 рабочих дней);
- Экспресс доставка в любую точку России;
- Техническая поддержка проекта, помощь в подборе аналогов, поставка прототипов;
- Система менеджмента качества сертифицирована по Международному стандарту ISO 9001;
- Лицензия ФСБ на осуществление работ с использованием сведений, составляющих государственную тайну;
- Поставка специализированных компонентов (Xilinx, Altera, Analog Devices, Intersil, Interpoint, Microsemi, Aeroflex, Peregrine, Syfer, Eurofarad, Texas Instrument, Miteq, Cobham, E2V, MA-COM, Hittite, Mini-Circuits, General Dynamics и др.);

Помимо этого, одним из направлений компании «ЭлектроПласт» является направление «Источники питания». Мы предлагаем Вам помощь Конструкторского отдела:

- Подбор оптимального решения, техническое обоснование при выборе компонента;
- Подбор аналогов;
- Консультации по применению компонента;
- Поставка образцов и прототипов;
- Техническая поддержка проекта;
- Защита от снятия компонента с производства.



Как с нами связаться

Телефон: 8 (812) 309 58 32 (многоканальный)

Факс: 8 (812) 320-02-42

Электронная почта: org@eplast1.ru

Адрес: 198099, г. Санкт-Петербург, ул. Калинина, дом 2, корпус 4, литера А.