

- 1 pole 10 A, 1 CO or 1 NO contact
- Highly sensitive version, coil power 250 mW
- 5 kV / 10 mm coil-contact
- Reinforced insulation
- Ambient temperature 85°C at rated load
- RoHS compliant (Directive 2002/95/EC) as per product date code 0413

Applications

Domestic appliances, heating control



F0145-B

Approvals

VDE REG.-Nr. 6106, **us** E214025
 Technical data of approved types on request

Contact data

Contact configuration	1 CO or 1 NO
Contact set	single contact
Type of interruption	micro disconnection
Rated current	10 A
Rated voltage / max.switching voltage AC	240/400 VAC
Maximum breaking capacity AC	2500 VA
Limiting making capacity, max 4 s, duty factor 10%	15 A
Contact material	AgNi 90/10
Mechanical endurance	> 30 x 10 ⁶ cycles
Rated frequency of operation with / without load	50 / 1200 min ⁻¹

Contact ratings

Type	Load	Cycles
RT174	10 A, 250 VAC, CO contact, 85°C, EN61810-1	100x10 ³
RT174	8 A, 250 VAC	430x10 ³
RT174	370 W, 230 VAC, compressor	>330x10 ³
RT174	550 W, 250 VAC, incandescent lamps	190x10 ³
RT174	0.8/0.08 A, 230 VAC, cosφ=0.23, contactor 190/90 VA	>8.8x10 ⁶
RT184	Pilot duty B300, R150, UL508	6x10 ³
RT174	3/4hp @ 240 VAC, 1/3hp @ 120 VAC, NO contact, UL508	
RT174	1/2hp @ 240 VAC, 1/4hp @ 120 VAC, CO contact, UL508	

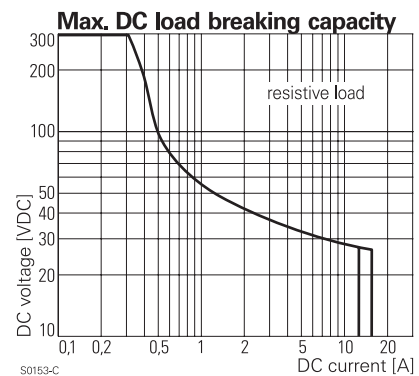
Coil data

Rated coil voltage range DC coil	5...60 VDC
Coil power DC coil	typ 250 mW
Operative range	2
Coil Coil insulation system according UL1446	class F

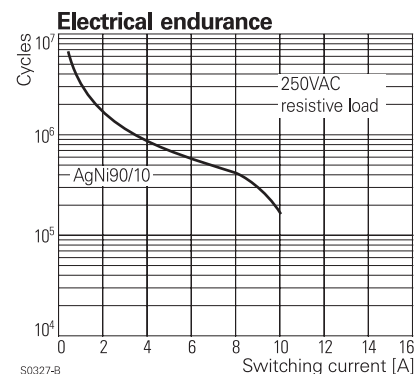
Coil versions, DC-coil

Coil code	Rated voltage VDC	Operate voltage VDC	Release voltage VDC	Coil resistance Ω	Rated coil power mW
005	5	3.7	0.5	100±10%	250
006	6	4.5	0.6	144±10%	250
012	12	9.0	1.2	576±10%	250
024	24	18.0	2.4	2304±10%	250
048	48	36.0	4.8	9216±10%	250
060	60	45.0	6.0	12857±12%	280

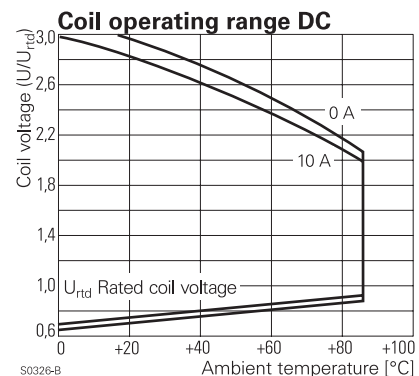
All figures are given for coil without preenergization, at ambient temperature +23°C
 Other coil voltages on request



S0153-C



S0327-B



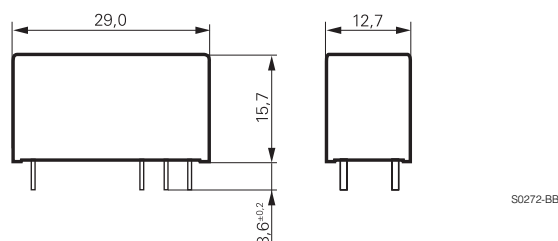
S0326-B

Insulation	
Dielectric strength coil-contact circuit	5000 V _{rms}
open contact circuit	1000 V _{rms}
Clearance / creepage coil-contact circuit	> 10 / 10 mm
Material group of insulation parts	≥ IIIa
Tracking index of relay base	PTI 250 V
Insulation to IEC 60664-1	
Type of insulation coil-contact circuit	reinforced
open contact circuit	functional
Rated insulation voltage	250 V
Pollution degree	3
Rated voltage system	240/400 V
Overvoltage category	III

Other data	
RoHS - Directive 2002/95/EC	compliant as per product date code 0413
Flammability class according to UL94	V-0
Ambient temperature range	-40...+85°C
Operate- / release time	typ 7 / 3 ms
Bounce time NO / NC contact	typ 2 / 4 ms
Vibration resistance (function) NO / NC contact	20 / 5 g, 30 ... 500 Hz
Shock resistance (destruction)	100 g
Category of protection	RTII - flux proof, RTIII - wash tight
Mounting	pcb or on socket
Mounting distance	0 mm
Resistance to soldering heat flux-proof version	270°C / 10 s
wash-tight version	260°C / 5 s
Relay weight	14 g
Packaging unit	20 / 500 pcs

Accessories	
For details see datasheet	Accessories Power Relay RT

Dimensions



Product key

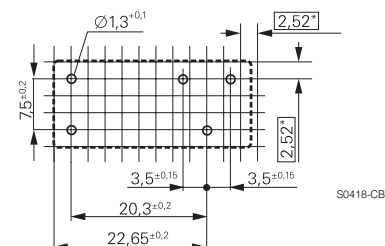
Type					
Version	1 10 A, pinning 3.5 mm, flux proof	B 10 A, pinning 3.5 mm, wash tight			
Contact configuration	7 1 CO contact	8 1 NO contact			
Contact material	4 AgNi 90/10				
Coil	Coil code: please refer to coil versions table				

Preferred types in bold print

Product key	Version	Contacts	Contact material	Coil	Part number
RT174005	10 A	1 CO contact	AgNi 90/10	5 VDC	3-1393239-6
RT174006	pinning 3.5 mm			6 VDC	3-1393239-7
RT174012	flux proof			12 VDC	3-1393239-8
RT174024				24 VDC	3-1393239-9
RTB74012	10 A, 3.5mm			12 VDC	4-1393238-4
RTB74024	wash tight			24 VDC	4-1393238-6

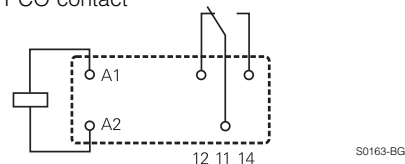
PCB layout / terminal assignment
Bottom view on solder pins

10 A, pinning 3.5 mm

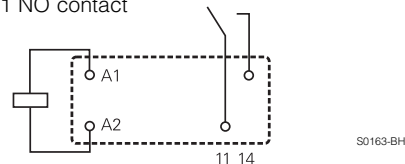


*) With the recommended PCB hole sizes a grid pattern from 2.5 mm to 2.54 mm can be used.

1 CO contact



1 NO contact





Компания «ЭлектроПласт» предлагает заключение долгосрочных отношений при поставках импортных электронных компонентов на взаимовыгодных условиях!

Наши преимущества:

- Оперативные поставки широкого спектра электронных компонентов отечественного и импортного производства напрямую от производителей и с крупнейших мировых складов;
- Поставка более 17-ти миллионов наименований электронных компонентов;
- Поставка сложных, дефицитных, либо снятых с производства позиций;
- Оперативные сроки поставки под заказ (от 5 рабочих дней);
- Экспресс доставка в любую точку России;
- Техническая поддержка проекта, помощь в подборе аналогов, поставка прототипов;
- Система менеджмента качества сертифицирована по Международному стандарту ISO 9001;
- Лицензия ФСБ на осуществление работ с использованием сведений, составляющих государственную тайну;
- Поставка специализированных компонентов (Xilinx, Altera, Analog Devices, Intersil, Interpoint, Microsemi, Aeroflex, Peregrine, Syfer, Eurofarad, Texas Instrument, Miteq, Cobham, E2V, MA-COM, Hittite, Mini-Circuits, General Dynamics и др.);

Помимо этого, одним из направлений компании «ЭлектроПласт» является направление «Источники питания». Мы предлагаем Вам помощь Конструкторского отдела:

- Подбор оптимального решения, техническое обоснование при выборе компонента;
- Подбор аналогов;
- Консультации по применению компонента;
- Поставка образцов и прототипов;
- Техническая поддержка проекта;
- Защита от снятия компонента с производства.



Как с нами связаться

Телефон: 8 (812) 309 58 32 (многоканальный)

Факс: 8 (812) 320-02-42

Электронная почта: org@eplast1.ru

Адрес: 198099, г. Санкт-Петербург, ул. Калинина, дом 2, корпус 4, литера А.