THIS DRAWING IS UNPUBLISHED. RELEASED FOR PUBLICATION -.- .
© COPYRIGHT - By - ALL RIGHTS RESERVED.

LOC	DIST
AD	00

REVISIONS

P	LTR	DESCRIPTION	DATE	DWN	APVD
	N2	REVISED PER ECO-11-004587	11MAR11	RK	HMR

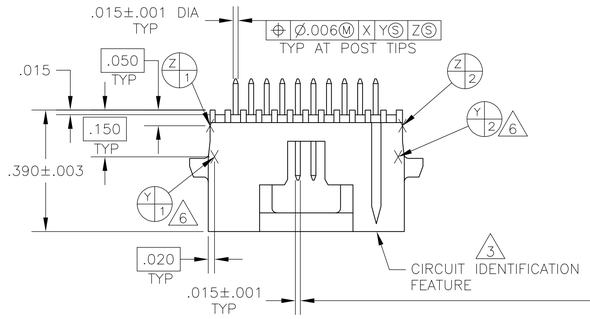

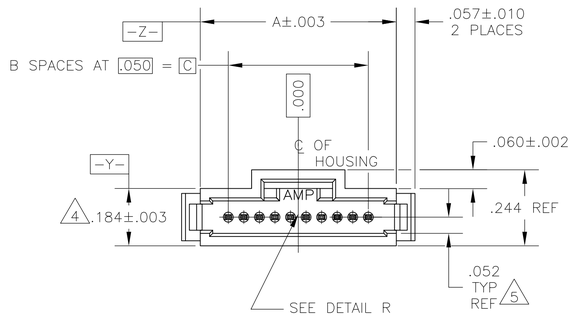

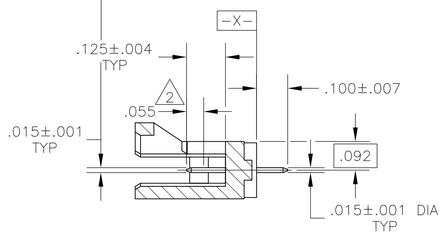

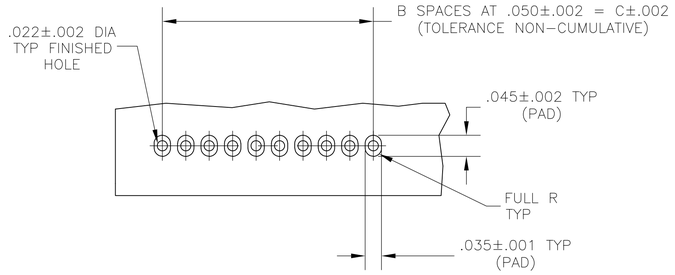

RECOMMENDED HOLE PATTERN

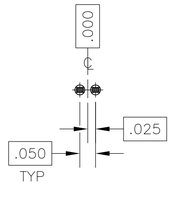

BASIC DIMENSIONS FOR ODD NO OF SPACES (SEE TABLE)

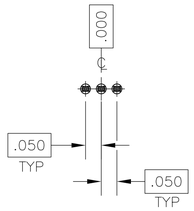

BASIC DIMENSIONS FOR EVEN NO OF SPACES (SEE TABLE)

1. CONTACT AREAS PLATED WITH .000030 GOLD,SOLDER TAILS PLATED WITH .000150 TIN-LEAD,ALL OVER .000050 NICKEL
2. POINT OF MEASUREMENT FOR GOLD THICKNESS
3. CIRCUIT IDENTIFICATION FEATURE OMITTED ON 4,5,6 AND 7 POSITION HEADER ASSEMBLIES
4. DIMENSION APPLIES AT BASE OF SHROUD
5. THE NOTED DIMENSIONS APPLY AT THE INTERSECTION OF THE POST & HOUSING
6. Y3 Y4 ARE LOCATED THE SAME AS Y1 Y2 EXCEPT ON OPPOSITE SIDE OF HOUSING.
7. CONTACT AREAS PLATED WITH .000030 GOLD,SOLDER TAILS PLATED WITH .000150 TIN,ALL OVER .000050 NICKEL
8. OBSOLETE PARTS: OBSOLETE CIS STREAMLINING PER D.RENAUD/D.SINISI

C	B	A	NO OF POSN	PART NUMBER
7 OBSOLETE	1.250	25	1.430	26	7-104071-0
7	2.450	49	2.630	50	6-104071-9
7 OBSOLETE	2.200	44	2.380	45	6-104071-8
7	1.950	39	2.130	40	6-104071-7
7	1.750	35	1.930	36	6-104071-6
7 OBSOLETE	1.300	26	1.480	27	6-104071-5
7	1.050	21	1.230	22	6-104071-4
7	.800	16	.980	17	6-104071-3
7 8 OBSOLETE	.600	12	.780	13	~~6-104071-2~~
7	.550	11	.730	12	6-104071-1
7	.350	7	.530	8	6-104071-0
7 OBSOLETE	.300	6	.480	7	5-104071-9
7	.250	5	.430	6	5-104071-8
7	.150	3	.330	4	5-104071-7
7	1.450	29	1.630	30	5-104071-6
7	1.200	24	1.380	25	5-104071-5
7	.950	19	1.130	20	5-104071-4
7	.700	14	.880	15	5-104071-3
7	.200	4	.380	5	5-104071-2
7	.450	9	.630	10	5-104071-1
7 OBSOLETE	1.250	25	1.430	26	2-104071-0
1 8 SUPERSEDED BY 6-104071-9	2.450	49	2.630	50	~~1-104071-9~~
1 OBSOLETE	2.200	44	2.380	45	1-104071-8
1	1.950	39	2.130	40	1-104071-7
1	1.750	35	1.930	36	1-104071-6
1 OBSOLETE	1.300	26	1.480	27	1-104071-5
1	1.050	21	1.230	22	1-104071-4
1	.800	16	.980	17	1-104071-3
1 8 OBSOLETE	.600	12	.780	13	~~1-104071-2~~
1	.550	11	.730	12	1-104071-1
1	.350	7	.530	8	1-104071-0
1 OBSOLETE	.300	6	.480	7	104071-9
1	.250	5	.430	6	104071-8
1	.150	3	.330	4	104071-7
1	1.450	29	1.630	30	104071-6
1	1.200	24	1.380	25	104071-5
1	.950	19	1.130	20	104071-4
1	.700	14	.880	15	104071-3
1	.200	4	.380	5	104071-2
1	.450	9	.630	10	104071-1

THIS DRAWING IS A CONTROLLED DOCUMENT.

DIMENSIONS: INCHES

TOLERANCES UNLESS OTHERWISE SPECIFIED:
0 PLC ± -
1 PLC ± -
2 PLC ± -
3 PLC ± .005
4 PLC ± -
ANGLES ± -

MATERIAL: HOUSING:THERMOPLASTIC COLOR-BLACK CONTACT:COPPER ALLOY
FINISH: 1 2

DWN K. HELM 12-19-88
CHK H. MOLL 12-19-88
APVD R. DURBIN 12-19-88
PRODUCT SPEC 108-1093
APPLICATION SPEC 114-25031
WEIGHT -

TE Connectivity

NAME: HEADER ASSEMBLY,VERTICAL, SINGLE ROW, W/SIDE & END LATCHES, AMPMODU® System 50

SIZE	CAGE CODE	DRAWING NO	RESTRICTED TO
A1	00779	C-104071	-

CUSTOMER DRAWING | SCALE 4:1 | SHEET 1 OF 1 | REV N2

Компания «ЭлектроПласт» предлагает заключение долгосрочных отношений при поставках импортных электронных компонентов на взаимовыгодных условиях!

Наши преимущества:

- Оперативные поставки широкого спектра электронных компонентов отечественного и импортного производства напрямую от производителей и с крупнейших мировых складов;
- Поставка более 17-ти миллионов наименований электронных компонентов;
- Поставка сложных, дефицитных, либо снятых с производства позиций;
- Оперативные сроки поставки под заказ (от 5 рабочих дней);
- Экспресс доставка в любую точку России;
- Техническая поддержка проекта, помощь в подборе аналогов, поставка прототипов;
- Система менеджмента качества сертифицирована по Международному стандарту ISO 9001;
- Лицензия ФСБ на осуществление работ с использованием сведений, составляющих государственную тайну;
- Поставка специализированных компонентов (Xilinx, Altera, Analog Devices, Intersil, Interpoint, Microsemi, Aeroflex, Peregrine, Syfer, Eurofarad, Texas Instrument, Miteq, Cobham, E2V, MA-COM, Hittite, Mini-Circuits,General Dynamics и др.);

Помимо этого, одним из направлений компании «ЭлектроПласт» является направление «Источники питания». Мы предлагаем Вам помощь Конструкторского отдела:

- Подбор оптимального решения, техническое обоснование при выборе компонента;
- Подбор аналогов;
- Консультации по применению компонента;
- Поставка образцов и прототипов;
- Техническая поддержка проекта;
- Защита от снятия компонента с производства.



Как с нами связаться

Телефон: 8 (812) 309 58 32 (многоканальный)
Факс: 8 (812) 320-02-42
Электронная почта: org@eplast1.ru
Адрес: 198099, г. Санкт-Петербург, ул. Калинина, дом 2, корпус 4, литера А.