

**Part Number:** 2744051447  
**Frequency Range:** Broadband Frequencies 10-300 MHz (44 material)  
**Description:** CMWBS4.4/6.7/12-44 44 COMMON MODE SM BEAD  
**Application:** Suppression Components  
**Where Used:** Board Component  
**Part Type:** SM Beads (Common-Mode)  
**Preferred Part:** ✓

**Part Type Information**

**Mechanical Specifications**

**Weight:** 1.00 (g)  
[View Chart Legend](#)

Dim	mm	mm tol	nominal inch	inch misc.	Land Patterns					Winding Information			
					V	W (ref)	X	Y	Z	Turns Tested	Wire Size	1st Wire Length	2nd Wire Length
A	4.50	Max	0.177	Max	4.000 0.158	9.000 0.354	1.000 0.040	5.000 0.197	3.000 0.118	-	-	-	-
B	6.65	Max	0.262	Max						Pkg Size			
C	12.00	Max	0.472	Max						-			
D	2.50	±0.50	0.098	-						Connector Plate			
E	3.00	±0.10	0.118	-						# Holes		# Rows	
F	-	-	-	-						-			
G	-	-	-	-						Cable Information			
H	-	-	-	-						Max Diameter	Max Dimension	Solid Equivalent	Flat Cable Cores
J	-	-	-	-						-	-	-	-
K	-	-	-	-									

**Electrical Specifications**

Typical Impedance (Ω)	
10 MHz	60
25 MHz <sup>+</sup>	100
100 MHz <sup>+</sup>	230
250 MHz	-
300 MHz	275

Electrical Properties	
Max Rdc(mΩ)	4.00

**Ferrite Material Constants**

Specific Heat .....	0.25 cal/g <sup>o</sup> C
Thermal Conductivity .....	10x10 <sup>-3</sup> cal/sec/cm <sup>o</sup> C
Coefficient of Linear Expansion .....	8 - 10x10 <sup>-6</sup> / <sup>o</sup> C
Tensile Strength .....	4.9 kgf/mm <sup>2</sup>
Compressive Strength .....	42 kgf/mm <sup>2</sup>
Young's Modulus .....	15x10 <sup>3</sup> kgf/mm <sup>2</sup>
Hardness (Knoop) .....	650
Specific Gravity .....	≈ 4.7 g/cm <sup>3</sup>

*The above quoted properties are typical for Fair-Rite MnZn and NiZn ferrites.*

**44 Material Specifications:**

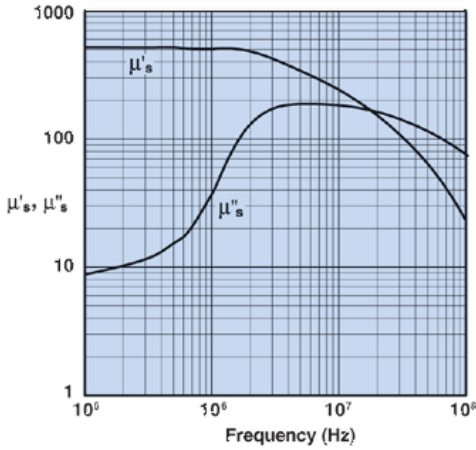
A NiZn ferrite developed to combine a high suppression performance, from 30 MHz to 500 MHz, with a very high dc resistivity.

SM beads, PC beads, wound beads, round cable snap-its, and connector EMI suppression plates are all available in 44 material.

Property	Unit	Symbol	Value
Initial Permeability @ B < 10 gauss		μ <sub>i</sub>	500
Flux Density @ Field Strength	gauss oersted	B H	3000 10
Residual Flux Density	gauss	B <sub>r</sub>	1100
Coercive Force	oersted	H <sub>c</sub>	0.45
Loss Factor @ Frequency	10 <sup>-5</sup> MHz	tan δ/μ <sub>i</sub>	125 1.0

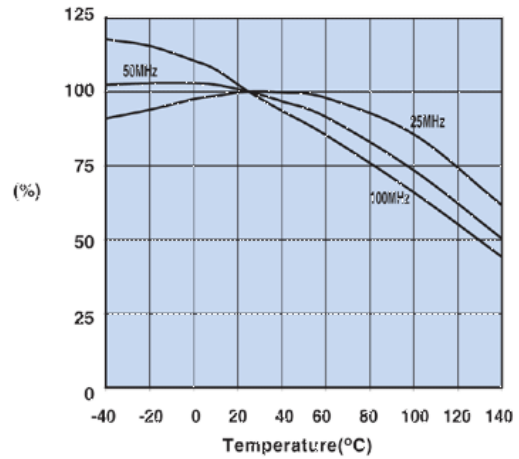
Temperature Coefficient of Initial Permeability (20-70°C)	%/°C		0.75
Curie Temperature	°C	$T_c$	>160
Resistivity	$\Omega$ cm	$\rho$	$1 \times 10^{-9}$

**Complex Permeability vs. Frequency**



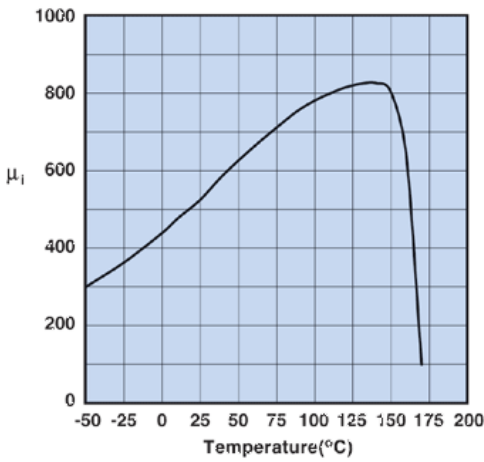
Measured on a 17/10/6mm toroid using the HP 4284A and the HP 4291A.

**Percent of Original Impedance vs. Temperature**



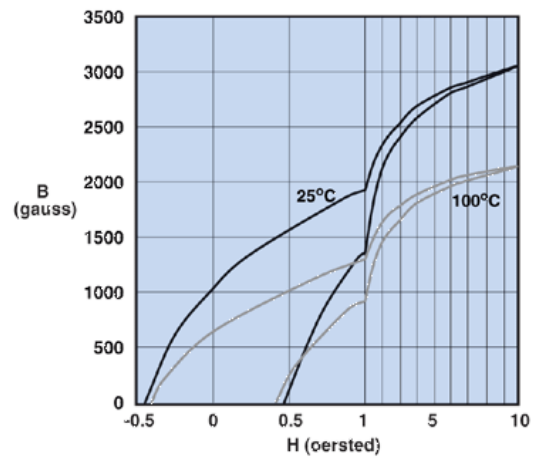
Measured on a 2644000301 using the HP4291A.

**Initial Permeability vs. Temperature**



Measured on a 17/10/6mm toroid at 100kHz.

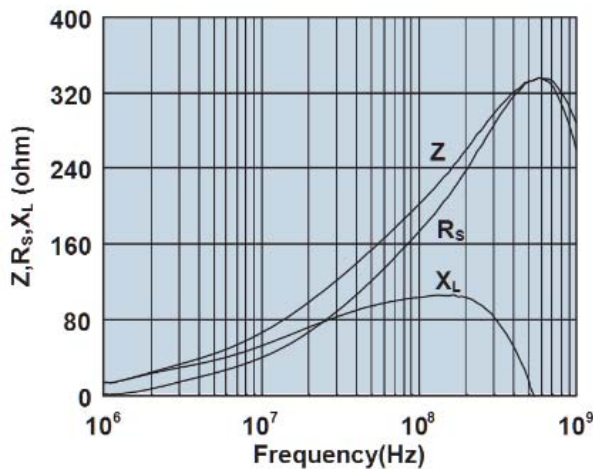
**Hysteresis Loop**




Measured on a 17/10/6mm toroid at 10kHz.

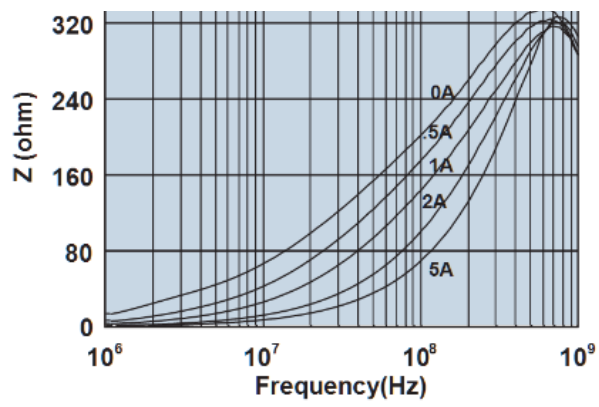
**Impedance Curve**

2744051447



Impedance, reactance, and resistance vs. frequency.





Impedance vs. frequency with dc bias.



Компания «ЭлектроПласт» предлагает заключение долгосрочных отношений при поставках импортных электронных компонентов на взаимовыгодных условиях!

Наши преимущества:

- Оперативные поставки широкого спектра электронных компонентов отечественного и импортного производства напрямую от производителей и с крупнейших мировых складов;
- Поставка более 17-ти миллионов наименований электронных компонентов;
- Поставка сложных, дефицитных, либо снятых с производства позиций;
- Оперативные сроки поставки под заказ (от 5 рабочих дней);
- Экспресс доставка в любую точку России;
- Техническая поддержка проекта, помощь в подборе аналогов, поставка прототипов;
- Система менеджмента качества сертифицирована по Международному стандарту ISO 9001;
- Лицензия ФСБ на осуществление работ с использованием сведений, составляющих государственную тайну;
- Поставка специализированных компонентов (Xilinx, Altera, Analog Devices, Intersil, Interpoint, Microsemi, Aeroflex, Peregrine, Syfer, Eurofarad, Texas Instrument, Miteq, Cobham, E2V, MA-COM, Hittite, Mini-Circuits, General Dynamics и др.);

Помимо этого, одним из направлений компании «ЭлектроПласт» является направление «Источники питания». Мы предлагаем Вам помощь Конструкторского отдела:

- Подбор оптимального решения, техническое обоснование при выборе компонента;
- Подбор аналогов;
- Консультации по применению компонента;
- Поставка образцов и прототипов;
- Техническая поддержка проекта;
- Защита от снятия компонента с производства.



#### Как с нами связаться

**Телефон:** 8 (812) 309 58 32 (многоканальный)

**Факс:** 8 (812) 320-02-42

**Электронная почта:** [org@eplast1.ru](mailto:org@eplast1.ru)

**Адрес:** 198099, г. Санкт-Петербург, ул. Калинина, дом 2, корпус 4, литера А.