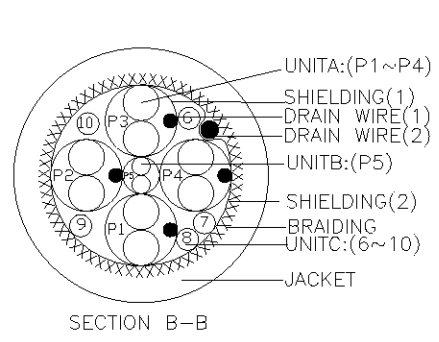
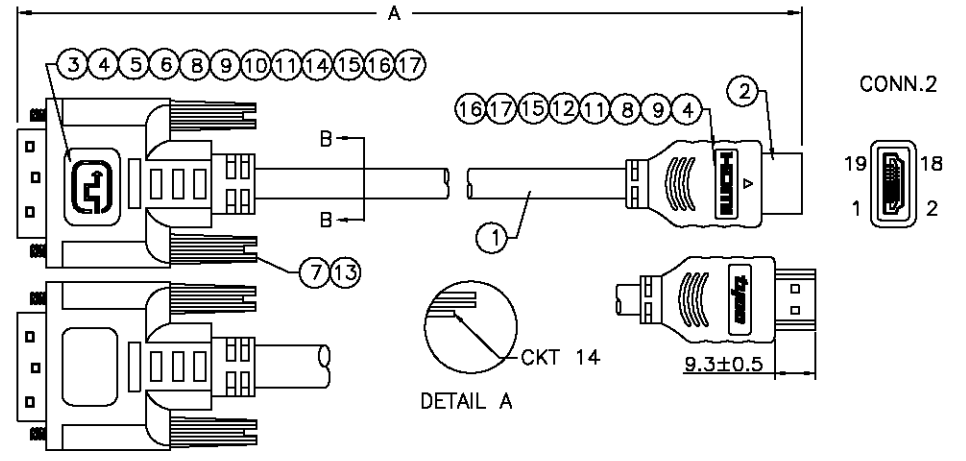
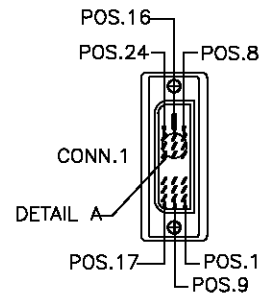


DWG NO. C-1770020

THIS DRAWING IS UNPUBLISHED. RELEASED FOR PUBLICATION.  
 © COPYRIGHT BY ALL RIGHT RESERVED.



UNIT A:  
 P1: WHITE-GREEN  
 P2: WHITE-GREEN  
 P3: WHITE-GREEN  
 P4: WHITE-GREEN  
 UNIT B:  
 P5: YELLOW-ORANGE  
 UNIT C:  
 6. RED  
 7. VIOLET  
 8. WHITE  
 9. GREEN  
 10. BLUE



CONNECTION TABLE				
CABLE		HDMI	DVI	
CONSTRUCTION	UNIT	WIRE COLOR	PIN	PIN
STP (BROWN)	A	GREEN	1	2
		DRAIN WIRE	2	3
		WHITE	3	1
STP (RED)	A	GREEN	4	10
		DRAIN WIRE	5	11
		WHITE	6	9
STP (GREEN)	A	GREEN	7	18
		DRAIN WIRE	8	19
		WHITE	9	17
STP (BLUE)	A	GREEN	10	23
		DRAIN WIRE	11	22
		WHITE	12	24
-	-		13	NC
-	-		14	NC
SINGLE WIRE	C	WHITE	15	6
SINGLE WIRE	C	GREEN	16	7
TWIST PAIR	B	YELLOW	17	15
		ORANGE	18	14
SINGLE WIRE	C	BLUE	19	16
-	-		NC	8
SHIELD BRAID			SHELL	SHELL

1770020-7	1500±20
1770020-6	1000±20
1770020-5	750±10
1770020-4	500±10
1770020-3	250±10
1770020-2	3000±30
1770020-1	2000±20
P/N	LENGTH(A)

A/R	MR	HEAT SHRINK TUBING, ID=1.5MM, BLUE	17
A/R	MR	HEAT SHRINK TUBING, ID=1.5MM, BROWN	16
A/R	MR	HEAT SHRINK TUBING, ID=1.5MM, GREEN	15
A/R	MR	UL TAPE, W=9MM	14
A/R	KG	PVC, BLACK, 95±3 SHORE A	13
1	PC	SHELL, FOR HDMI	12
A/R	MR	HEAT SHRINK TUBING, ID=1.5MM, RED	11
A/R	MR	ACETATE TAPE, COLOR: BLACK, T=0.22MM, W=10MM, L=50MM	10
A/R	MR	HEAT SHRINK TUBING, ID: 2.5MM, BLACK.	9
A/R	MR	HEAT SHRINK TUBING, ID: 0.7MM, BLACK.	8
2	PC	SCREW, DVI #4-40 L=45MM	7
1	PC	METAL CAN FOR DVI CONN.	6
1	PC	DVI-D DIGITAL, 18PIN+1PIN, GOLD FLASH	5
A/R	KG	PVC, 40P, COLOR: BLACK	4
A/R	MR	HEAT SHRINK TUBING, ID: 1.0MM, BLACK.	3
1	PC	HDMI 19PIN PLUG	2
A/R	MR	CABLE, UL20276 (1P*30AWG+DRAIN+AL/MYLAR)*4+30AWG*1P+28AWG*5C+AL/MYLAR+BRAID, COLOR: BLACK	1
Q'TY	U/M	DESCRIPTION	ITEM NO.

LDC  
HY  
DIST

E1	REVISED PER ECO-11-005027	19APR11	RK	HMR
LTR	REVISION RECORD	DATE	DWN	APVE

DIMENSIONS: MM	TOLERANCES UNLESS OTHERWISE SPECIFIED: 0 PLC ± 1 PLC ± 2 PLC ± 3 PLC ±	SIZE A3	SCALE -	SHEET 1 OF 1	REV E1	
		DWN M.TSAI	ENG. J.PI	NAME CABLE ASSY, DVI-HDMI		
		CHK J.PI	CHK	DRAWING NO. C-1770020		CUSTOMER DRAWING
ANGLES ± SURFACE TEXTURE		APVD J.CHEN				

4

3

2

1

D

C

B

A



Компания «ЭлектроПласт» предлагает заключение долгосрочных отношений при поставках импортных электронных компонентов на взаимовыгодных условиях!

Наши преимущества:

- Оперативные поставки широкого спектра электронных компонентов отечественного и импортного производства напрямую от производителей и с крупнейших мировых складов;
- Поставка более 17-ти миллионов наименований электронных компонентов;
- Поставка сложных, дефицитных, либо снятых с производства позиций;
- Оперативные сроки поставки под заказ (от 5 рабочих дней);
- Экспресс доставка в любую точку России;
- Техническая поддержка проекта, помощь в подборе аналогов, поставка прототипов;
- Система менеджмента качества сертифицирована по Международному стандарту ISO 9001;
- Лицензия ФСБ на осуществление работ с использованием сведений, составляющих государственную тайну;
- Поставка специализированных компонентов (Xilinx, Altera, Analog Devices, Intersil, Interpoint, Microsemi, Aeroflex, Peregrine, Syfer, Eurofarad, Texas Instrument, Miteq, Cobham, E2V, MA-COM, Hittite, Mini-Circuits, General Dynamics и др.);

Помимо этого, одним из направлений компании «ЭлектроПласт» является направление «Источники питания». Мы предлагаем Вам помощь Конструкторского отдела:

- Подбор оптимального решения, техническое обоснование при выборе компонента;
- Подбор аналогов;
- Консультации по применению компонента;
- Поставка образцов и прототипов;
- Техническая поддержка проекта;
- Защита от снятия компонента с производства.



#### Как с нами связаться

**Телефон:** 8 (812) 309 58 32 (многоканальный)

**Факс:** 8 (812) 320-02-42

**Электронная почта:** [org@eplast1.ru](mailto:org@eplast1.ru)

**Адрес:** 198099, г. Санкт-Петербург, ул. Калинина, дом 2, корпус 4, литера А.